





COMUNICACIÓN BLUETOOTH INTEGRADA APP GRUNDFOS GO

El sistema bluetooth incorporado permite mantener total control remoto de la bomba a través de la app **Grundfos GO**, incluso en el funcionamiento simultáneo de dos bombas, en los modelos **SCALA1 Twin**.

La aplicación permite una fácil y rápida configuración y puesta en marcha del equipo, así como el monitoreo, solución de problemas y control del equipo desde su celular.

DIFERENCIADORES

-  Comunicación por celular
-  Log de alarmas
-  Función Calendario
-  Asistente de configuración
-  Opción conexión externa

SELECCIÓN DE BOMBAS

PISOS	LLAVES EN SIMULTÁNEO				
	1-5 m^2	6-10 m^2	11-15 m^2	16-20 m^2	21-30 m^2
4	SCALA1 3-45*	SCALA1 3-45	SCALA1 5-55	SCALA1 TWIN 5-55	-
3	SCALA1 3-45	SCALA1 3-45	SCALA1 5-55	SCALA1 TWIN 3-45	SCALA1 TWIN 5-55
2	SCALA1 3-35	SCALA1 3-45	SCALA1 5-55	SCALA1 TWIN 3-45	SCALA1 TWIN 5-55
1	SCALA1 3-35	SCALA1 3-45	SCALA1 5-55	SCALA1 TWIN 3-35	SCALA1 TWIN 5-55

*Considerando: consumo en llaves de 5-7 lpm presión a la salida 2kg/cm² (20mts)

*Máximo 13 mts hasta el punto de consumo más elevado (3-35)

**Máximo 15 mts hasta el punto de consumo más elevado (3-45)

SCALA1 Twin

Mayor caudal, mayor confort

La configuración SCALA1 Twin, permite conectar dos sistemas SCALA1, con control del equipo en modo servicio/asistencia (simultáneo) o servicio/espera (alternar) desde la aplicación **Grundfos GO**, brindando mayor caudal y confort en su hogar.

Están disponibles todos los accesorios para configuración doble (incluidos placa base, cable y colectores de entrada y salida), haciendo que su instalación sea sumamente sencilla y rápida.



Conoce más de Scala1 y otros productos Grundfos en mx.grundfos.com

Cortesía de tu distribuidor



2
AÑOS
GARANTÍA

SCALA1

Presión de agua perfecta y máximo confort para tu hogar



CINBOSA[®]
Water Pumps



SCALA1

SCALA1 de Grundfos es un sistema de presurización de agua integrado, todo en uno, que posee un motor de alta eficiencia e hidráulica especialmente diseñada para operar con bajo nivel de ruido.

SCALA1 le otorga el máximo confort desde un diseño compacto, fácil de instalar y utilizar.

Ideal para el suministro de agua en instalaciones domésticas y también en pequeños edificios comerciales. SCALA1 es perfecta para el riego de jardines ya que con la aplicación Grundfos GO puede calendarizar y controlar el funcionamiento de la bomba de manera remota.

TODO EN UNO

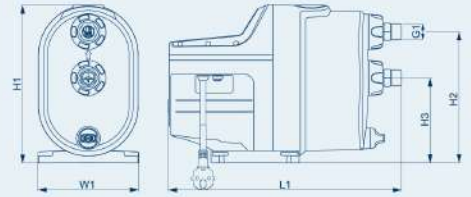
-  Bomba
-  Sensor de presión
-  Motor
-  Controlador
-  Membrana
-  Válvula de retención interna



BENEFICIOS

-  Fácil y rápida instalación / puesta en marcha a través del panel de control de la bomba
-  Comunicación por bluetooth integrada
-  Fácil control de la configuración SCALA1 Twin desde la aplicación Grundfos GO
-  Autocebante
-  Silenciosa (<55dB)
-  Compacta
-  Apta para instalaciones a la intemperie
-  Protección contra marcha en seco, anticiclado y tiempo máximo de funcionamiento

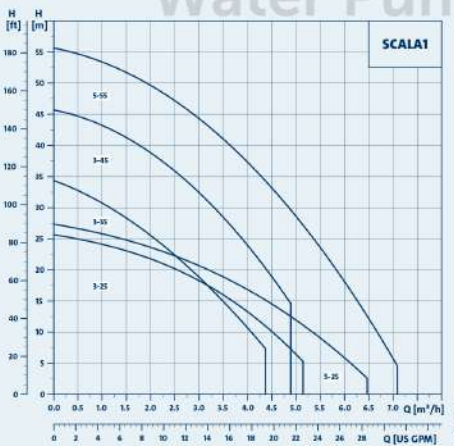
DIMENSIONES



Medidas [mm]	H1	H2	H3	L1	W1	G1
SCALA1 (todas las versiones)	316	170	92	467	202	1"

Peso [kg]	SCALA1 3-35	SCALA1 3-45	SCALA1 5-55
	12	12	14

CURVA DE COMPORTAMIENTO



APLICACIONES

-  Grifos y regaderas en el hogar
-  Riego de jardines
-  Invernaderos
-  Irrigación
-  Lavado de autos